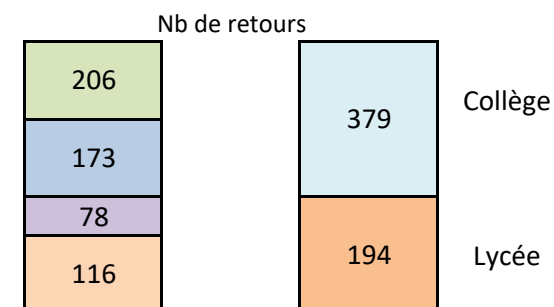


Niveau	Nb d'élèves	Nb de retours	%
6eme	185	101	55 %
5eme	184	105	57 %
4eme	175	95	54 %
3eme	171	78	46 %
2nde	161	78	48 %
1ere	152	63	41 %
Tale	129	53	41 %
TOTAL	1157	573	50 %

Niveau	Nb d'élèves	Nb de retours	%
Collège	715	379	53 %
Lycée	442	194	44 %



	% OUI	% NON	OUI							NON							Contrôles - Totaux		
			6eme	5eme	4eme	3eme	2nde	1ere	Tale	6eme	5eme	4eme	3eme	2nde	1ere	Tale	OUI	NON	Total
Avez-vous assisté à la réunion de rentrée Enseignants/Familles ?	91,4%	8,6%	100	97	82	65	74	59	47	1	8	13	13	4	4	6	524	49	573
Etes vous Informés sur ?																			
Brevet des coll DNB	56,6%	43,4%			27	71						68	7				98	75	173
Méthode de travail	80,3%	19,7%	80	82	72	70	69	48	39	21	23	23	8	9	15	14	460	113	573
Programmes	71,3%	28,7%	74	82	60	57	53			27	23	35	21	25			326	131	457
emploi du temps	94,5%	5,5%	96	95	89	77	75			5	10	6	1	3			432	25	457
Contrôles des connaissances	83,8%	16,2%	83	87	74	67	70	57	42	18	18	21	11	8	6	11	480	93	573
Orientation	46,3%	53,7%			21	43	37	48				74	35	41	15	8	149	173	322
Réforme du lycée	44,5%	55,5%				29	40						48	38			69	86	155
Livret scolaire unique (LSU)	45,2%	54,8%	54	46	23	47				47	56	72	31				170	206	376
stages de 3eme	53,2%	46,8%			17	75						78	3				92	81	173
TPE	71,4%	28,6%						45							18		45	18	63
épreuves du Bac	84,1%	15,9%						53	0						10	0	53	10	63
Etes vous Informés sur ?																			
activités sportives	77,9%	22,1%	86	86	67	53	64			15	19	28	25	14			356	101	457
activités culturelles	75,0%	25,0%	83	84	63	54	62	45	39	18	21	32	24	16	18	14	430	143	573
voyages séjours linguistiques	77,8%	22,2%	75	96	66	69	67	46	27	26	9	29	9	11	17	26	446	127	573
Catéchèse	88,1%	11,9%	92	90	85	67				9	15	10	11				334	45	379
Sacrements proposés	79,7%	20,3%	77	84	80	61				24	21	15	17				302	77	379
Aumonerie La source	65,2%	34,8%					48	44	0					30	19	0	92	49	141
actions de l'Apel	89,5%	10,5%	89	95	85	72	68			12	10	10	6	10			409	48	457
En cas de soucis savez vous à qui vous adresser ?																			
Votre enfant	93,7%	6,3%	93	100						8	5						193	13	206
Vous-même	93,2%	6,8%	92	100						9	5						192	14	206
difficultés d'adpatation au rythme ?																			
difficultés liées à la charge de travail ?	15,9%	84,1%			9	12	19					86	66	59			40	211	251
difficultés liés à sa place au sein de la classe ?	19,9%	80,1%			15	20	15					80	58	63			50	201	251
Autres	5,2%	94,8%			6	3	4					89	75	74			13	238	251
a-t-il suffis. de repères pour organiser son travail ?	9,2%	90,8%			3	13						92	65				16	157	173
a-t-il suffis. de repères pour travailler d'éventuelles difficultés ?	84,7%	15,3%			77	64	69	58	43			18	14	9	5	10	311	56	367
vous enfant rencontre-t-il des difficultés ?	75,2%	24,8%			64	61	62	49	0			31	17	16	14	0	236	78	314
s'adapte-t-il au rythme du collège ?	11,5%	88,5%	13	7				11	0	88	98					52	31	238	269
arrive-t-il à gérer son travail à la maison ?	96,1%	3,9%	96	102						5	3						198	8	206
vous enfant est-il suffis. Informé sur method. Trav. ?	85,4%	14,6%	83	93						18	12						176	30	206
En cas de difficultés votre enfant sait-il où trouver du soutien ?	77,7%	22,3%	83	77						18	28						160	46	206
	74,8%	25,2%	75	79						26	26						154	52	206

Consultez vous Scolinfo pour le cahier de texte ?	%
1 jamais	14,1%
2	15,5%
3	21,1%
4	16,4%
5 Très souvent	32,8%
	100,0%

6eme	5eme	4eme	3eme	2nde	1ere	Tale
7	7	10	10	9	18	20
14	10	9	14	16	15	11
17	19	18	18	25	12	12
23	25	15	10	8	6	7
40	44	43	26	20	12	3
101	105	95	78	78	63	53

OUI	NON	Total
81		81
89		89
121		121
94		94
188		188
		573

	% OUI	% NON	OUI							NON							Contrôles - Totaux		
			6eme	5eme	4eme	3eme	2nde	1ere	Tale	6eme	5eme	4eme	3eme	2nde	1ere	Tale	OUI	NON	Total
Y trouvez vous l'information cherchée ?	55,0%	45,0%	58	54	47	45	41	41	0	43	51	48	33	37	22	0	286	234	520

Consultez vous Scolinfo pour les notes ?	%
1 jamais	2,8%
2	7,5%
3	16,8%
4	24,4%
5 Très souvent	48,5%
	100,0%

6eme	5eme	4eme	3eme	2nde	1ere	Tale
4	1	1	1	0	3	6
9	8	7	6	4	6	3
17	19	11	13	14	10	12
27	26	18	18	19	13	19
44	51	58	40	41	31	13
101	105	95	78	78	63	53

OUI	NON	Total
16		16
43		43
96		96
140		140
278		278
		573

	% OUI	% NON	OUI							NON							Contrôles - Totaux		
			6eme	5eme	4eme	3eme	2nde	1ere	Tale	6eme	5eme	4eme	3eme	2nde	1ere	Tale	OUI	NON	Total
Y trouvez vous l'information cherchée ?	84,6%	15,4%	86	87	71	68	75	53	0	15	18	24	10	3	10	0	440	80	520

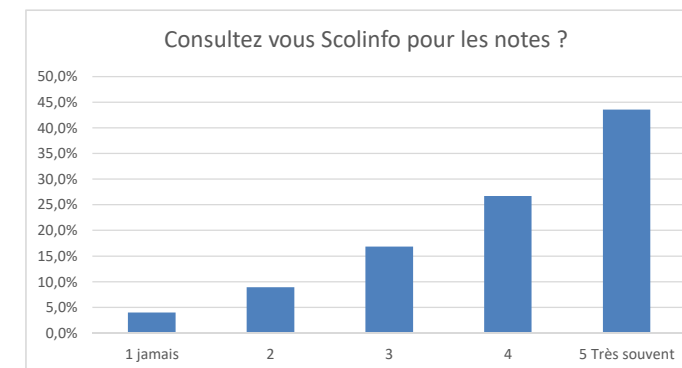
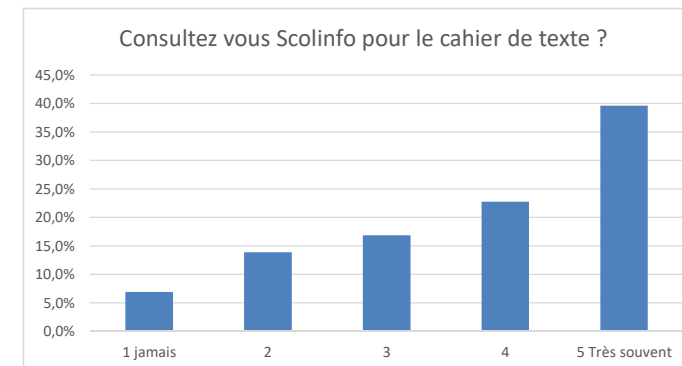
	% OUI	% NON	OUI	NON	Total
			6eme	6eme	
Avez-vous assisté à la réunion de rentrée Enseignants/Familles ?	99,0%	1,0%	100	1	101
Etes vous Informés sur ?					
Méthode de travail	79,2%	20,8%	80	21	101
Programmes	73,3%	26,7%	74	27	101
emploi du temps	95,0%	5,0%	96	5	101
Controles des connaissances	82,2%	17,8%	83	18	101
Livret scolaire unique (LSU)	53,5%	46,5%	54	47	101
Etes vous Informés sur ?					
activités sportives	85,1%	14,9%	86	15	101
activités culturelles	82,2%	17,8%	83	18	101
voyages séjours linguistiques	74,3%	25,7%	75	26	101
Catéchèse	89,5%	10,5%	77	9	86
Sacrements proposés	76,2%	23,8%	77	24	101
actions de l'Apel	88,1%	11,9%	89	12	101
En cas de soucis savez vous à qui vous adresser ?					
Votre enfant	92,1%	7,9%	93	8	101
Vous-même	91,1%	8,9%	92	9	101
votre enfant rencontre-t-il des difficultés ?					
s'adapte-t-il au rythme du collège ?	12,9%	87,1%	13	88	101
arrive-t-il à gérer son travail à la maison ?	95,0%	5,0%	96	5	101
arrive-t-il à gérer son travail à la maison ?	82,2%	17,8%	83	18	101
votre enfant est-il suffis. Informé sur méthod. Trav. ?	82,2%	17,8%	83	18	101
En cas de difficultés votre enfant sait-il où trouver du soutien ?	74,3%	25,7%	75	26	101

Consultez vous Scolinfo pour le cahier de texte ?	%	6eme	
1 jamais	6,9%	7	7
2	13,9%	14	14
3	16,8%	17	17
4	22,8%	23	23
5 Très souvent	39,6%	40	40
	100,0%	101	101

	% OUI	% NON	OUI 6eme	NON 6eme	Total
Y trouvez vous l'information cherchée ?	57,4%	42,6%	58	43	101

Consultez vous Scolinfo pour les notes ?	%	6eme	
1 jamais	4,0%	4	4
2	8,9%	9	9
3	16,8%	17	17
4	26,7%	27	27
5 Très souvent	43,6%	44	44
	100,0%	101	101

	% OUI	% NON	OUI 6eme	NON 6eme	Total
Y trouvez vous l'information cherchée ?	85,1%	14,9%	86	15	101



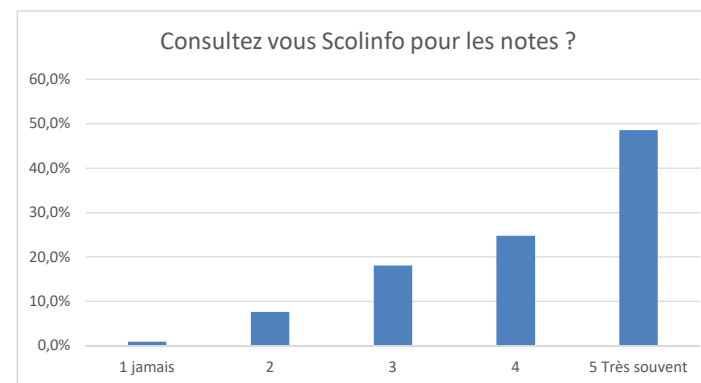
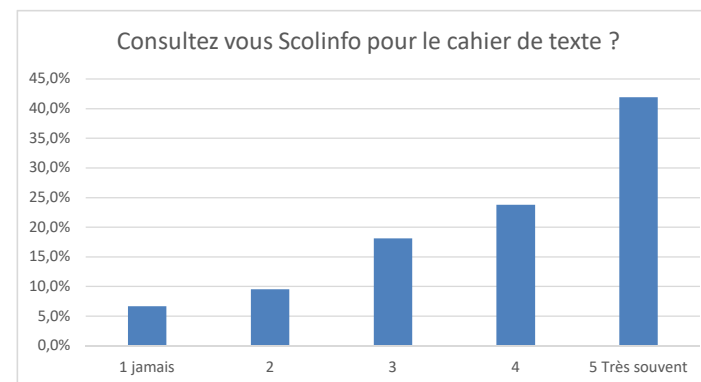
	% OUI	% NON	OUI Seme	NON Seme	Total
Avez-vous assisté à la réunion de rentrée Enseignants/Familles ?	92,4%	7,6%	97	8	105
Etes vous Informés sur ?					
Méthode de travail	78,1%	21,9%	82	23	105
Programmes	78,1%	21,9%	82	23	105
emploi du temps	90,5%	9,5%	95	10	105
Controles des connaissances	82,9%	17,1%	87	18	105
Livret scolaire unique (LSU)	45,1%	54,9%	46	56	102
Etes vous Informés sur ?					
activités sportives	81,9%	18,1%	86	19	105
activités culturelles	80,0%	20,0%	84	21	105
voyages séjours linguistiques	90,9%	9,1%	90	9	99
Catéchèse	84,8%	15,2%	84	15	99
Sacrements proposés	80,0%	20,0%	84	21	105
actions de l'Apel	90,5%	9,5%	95	10	105
En cas de soucis savez vous à qui vous adresser ?					
Votre enfant	95,2%	4,8%	100	5	105
Vous-même	95,2%	4,8%	100	5	105
vos enfants rencontrent-ils des difficultés ?					
votre enfant rencontre-t-il des difficultés ?	6,7%	93,3%	7	98	105
s'adapte-t-il au rythme du collège ?	97,1%	2,9%	102	3	105
arrive-t-il à gérer son travail à la maison ?	88,6%	11,4%	93	12	105
votre enfant est-il suffis. Informé sur method. Trav. ?	73,3%	26,7%	77	28	105
En cas de difficultés votre enfant sait-il où trouver du soutien ?	75,2%	24,8%	79	26	105

Consultez vous Scolinfo pour le cahier de texte ?	%	Seme	Total
1 jamais	6,7%	7	7
2	9,5%	10	10
3	18,1%	19	19
4	23,8%	25	25
5 Très souvent	41,9%	44	44
	100,0%	105	105

	% OUI	% NON	OUI Seme	NON Seme	Total
Y trouvez vous l'information cherchée ?	51,4%	48,6%	54	51	105

Consultez vous Scolinfo pour les notes ?	%	Seme	Total
1 jamais	1,0%	1	1
2	7,6%	8	8
3	18,1%	19	19
4	24,8%	26	26
5 Très souvent	48,6%	51	51
	100,0%	105	105

	% OUI	% NON	OUI Seme	NON Seme	Total
Y trouvez vous l'information cherchée ?	82,9%	17,1%	87	18	105



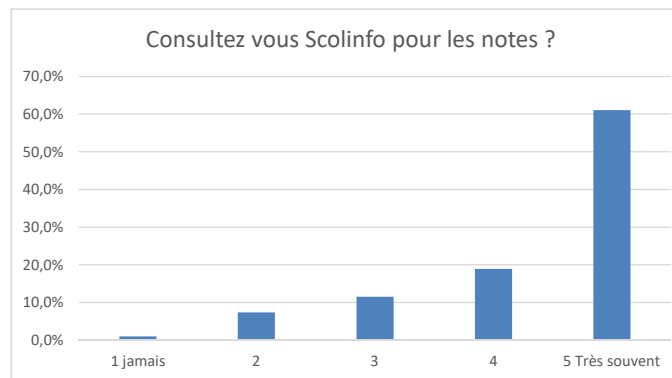
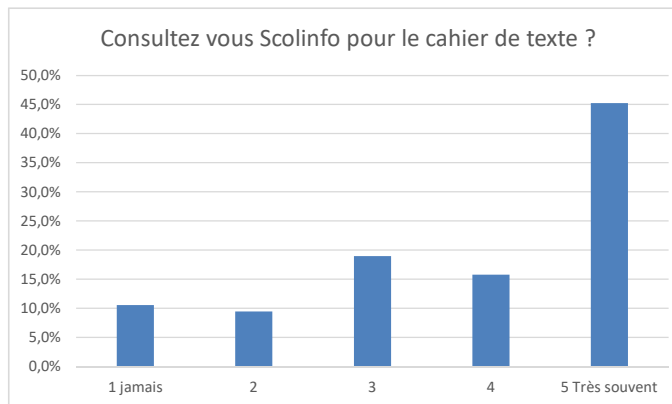
	% OUI	% NON	OUI 4eme	NON 4eme	Total
Avez-vous assisté à la réunion de rentrée Enseignants/Familles ?	86,3%	13,7%	82	13	95
Etes vous Informés sur ?					
Brevet des coll DNB	28,4%	71,6%	27	68	95
Méthode de travail	75,8%	24,2%	72	23	95
Programmes	63,2%	36,8%	60	35	95
emploi du temps	93,7%	6,3%	89	6	95
Controles des connaissances	77,9%	22,1%	74	21	95
Orientation	22,1%	77,9%	21	74	95
Livret scolaire unique (LSU)	24,2%	75,8%	23	72	95
stages de 3eme	17,9%	82,1%	17	78	95
Etes vous Informés sur ?					
activités sportives	70,5%	29,5%	67	28	95
activités culturelles	66,3%	33,7%	63	32	95
voyages séjours linguistiques	69,5%	30,5%	66	29	95
La catéchèse	89,5%	10,5%	85	10	95
Les sacrements proposés	84,2%	15,8%	80	15	95
actions de l'Apel	89,5%	10,5%	85	10	95
difficultés d'adpatation au rythme ?					
difficultés liées à la charge de travail ?	9,5%	90,5%	9	86	95
difficultés liés à sa place au sein de la classe ?	15,8%	84,2%	15	80	95
difficultés liés à sa place au sein de la classe ?	6,3%	93,7%	6	89	95
difficultés autres	3,2%	96,8%	3	92	95
a-t-il suffis. de repères pour organiser son travail ?	81,1%	18,9%	77	18	95
a-t-il suffis. de repères pour travailler d'éventuelles difficultés ?	67,4%	32,6%	64	31	95

Consultez vous Scolinfo pour le cahier de texte ?	%	4eme	Total
1 jamais	10,5%	10	10
2	9,5%	9	9
3	18,9%	18	18
4	15,8%	15	15
5 Très souvent	45,3%	43	43
	100,0%	95	95

	% OUI	% NON	OUI 4eme	NON 4eme	Total
Y trouvez vous l'information cherchée ?	49,5%	50,5%	47	48	95

Consultez vous Scolinfo pour les notes ?	%	4eme	Total
1 jamais	1,1%	1	1
2	7,4%	7	7
3	11,6%	11	11
4	18,9%	18	18
5 Très souvent	61,1%	58	58
	100,0%	95	95

	% OUI	% NON	OUI 4eme	NON 4eme	Total
Y trouvez vous l'information cherchée ?	74,7%	25,3%	71	24	95



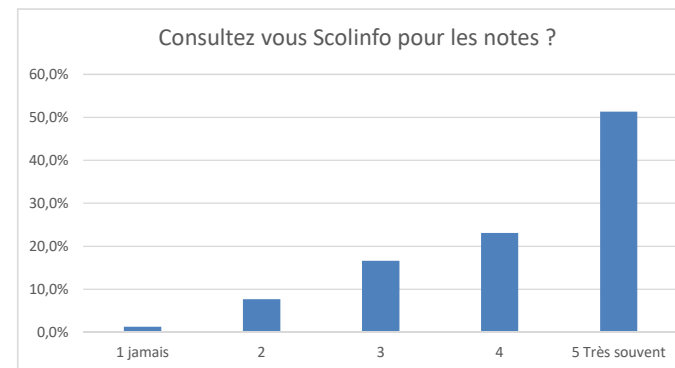
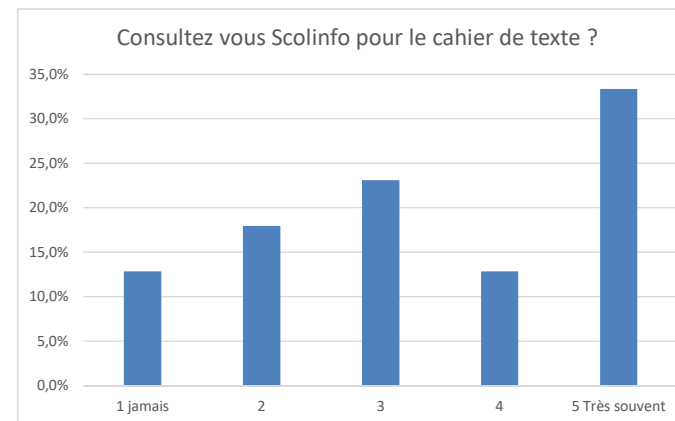
	% OUI	% NON	OUI 3eme	NON 3eme	Total
Avez-vous assisté à la réunion de rentrée Enseignants/Familles ?	83,3%	16,7%	65	13	78
Etes vous Informés sur ?					
Brevet des coll DNB	91,0%	9,0%	71	7	78
Méthode de travail	89,7%	10,3%	70	8	78
Programmes	73,1%	26,9%	57	21	78
emploi du temps	98,7%	1,3%	77	1	78
Controles des connaissances	85,9%	14,1%	67	11	78
Orientation	55,1%	44,9%	43	35	78
réforme du lycée	37,7%	62,3%	29	48	77
Livret scolaire unique (LSU)	60,3%	39,7%	47	31	78
stages de 3eme	96,2%	3,8%	75	3	78
Etes vous Informés sur ?					
activités sportives	67,9%	32,1%	53	25	78
activités culturelles	69,2%	30,8%	54	24	78
voyages séjours linguistiques	88,5%	11,5%	69	9	78
La catéchèse	85,9%	14,1%	67	11	78
Les sacrements proposés	78,2%	21,8%	61	17	78
actions de l'Apel	92,3%	7,7%	72	6	78
difficultés d'adpatation au rythme ?					
difficultés liées à la charge de travail ?	15,4%	84,6%	12	66	78
difficultés liés à sa place au sein de la classe ?	25,6%	74,4%	20	58	78
difficultés liés à sa place au sein de la classe ?	3,8%	96,2%	3	75	78
difficultés autres	16,7%	83,3%	13	65	78
a-t-il suffis. de repères pour organiser son travail ?	82,1%	17,9%	64	14	78
a-t-il suffis. de repères pour travailler d'éventuelles difficultés ?	78,2%	21,8%	61	17	78

Consultez vous Scolinfo pour le cahier de texte ?	%	3eme	Total
1 jamais	12,8%	10	10
2	17,9%	14	14
3	23,1%	18	18
4	12,8%	10	10
5 Très souvent	33,3%	26	26
	100,0%		78

	% OUI	% NON	OUI 3eme	NON 3eme	Total
Y trouvez vous l'information cherchée ?	57,7%	42,3%	45	33	78

Consultez vous Scolinfo pour les notes ?	%	3eme	Total
1 jamais	1,3%	1	1
2	7,7%	6	6
3	16,7%	13	13
4	23,1%	18	18
5 Très souvent	51,3%	40	40
	100,0%	78	78

	% OUI	% NON	OUI 3eme	NON 3eme	Total
Y trouvez vous l'information cherchée ?	87,2%	12,8%	68	10	78



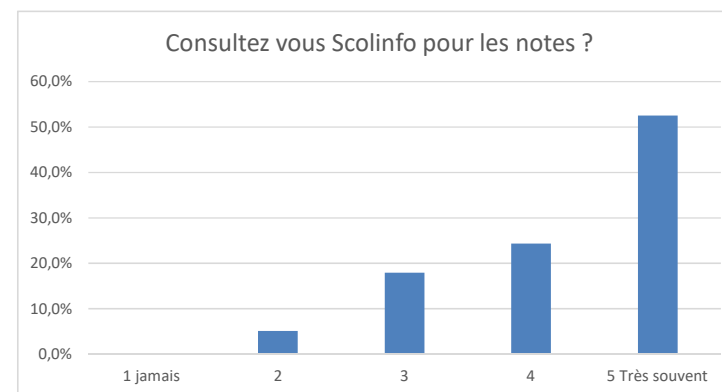
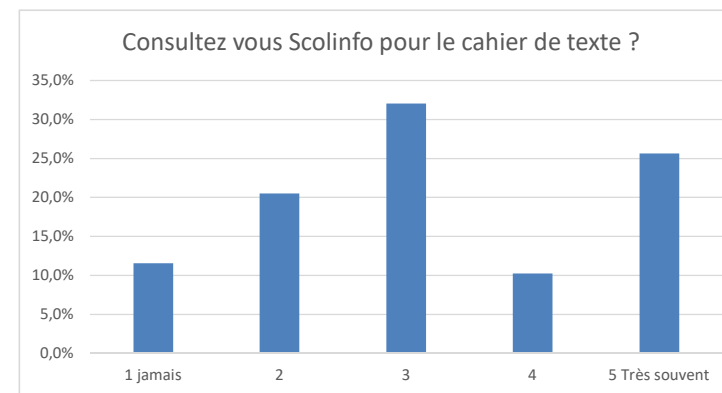
	% OUI	% NON	OUI 2nde	NON 2nde	Total
Avez-vous assisté à la réunion de rentrée Enseignants/Familles ?	94,9%	5,1%	74	4	78
Etes vous Informés sur ?					
Méthode de travail	88,5%	11,5%	69	9	78
Programmes	67,9%	32,1%	53	25	78
emploi du temps	96,2%	3,8%	75	3	78
Contrôle des connaissances	89,7%	10,3%	70	8	78
Orientation	47,4%	52,6%	37	41	78
Réforme du Lycée	51,3%	48,7%	40	38	78
Etes vous Informés sur ?					
activités sportives	82,1%	17,9%	64	14	78
activités culturelles	79,5%	20,5%	62	16	78
voyages séjours linguistiques	85,9%	14,1%	67	11	78
Aumonerie La source	61,5%	38,5%	48	30	78
actions de l'Apel	87,2%	12,8%	68	10	78
difficultés d'adpatation au rythme ?					
difficultés liées à la charge de travail ?	24,4%	75,6%	19	59	78
difficultés liés à sa place au sein de la classe ?	19,2%	80,8%	15	63	78
difficultés liés à sa place au sein de la classe ?	5,1%	94,9%	4	74	78
a-t-il suffis. de repères pour organiser son travail ?	88,5%	11,5%	69	9	78
a-t-il suffis. de repères pour travailler d'eventuelles difficultés ?	79,5%	20,5%	62	16	78

Consultez vous Scolinfo pour le cahier de texte ?	%	2nde	Total
1 jamais	11,5%	9	9
2	20,5%	16	16
3	32,1%	25	25
4	10,3%	8	8
5 Très souvent	25,6%	20	20
	100,0%	78	78

	% OUI	% NON	OUI 2nde	NON 2nde	Total
Y trouvez vous l'information cherchée ?	52,6%	47,4%	41	37	78

Consultez vous Scolinfo pour les notes ?	%	2nde	Total
1 jamais	0,0%	0	0
2	5,1%	4	4
3	17,9%	14	14
4	24,4%	19	19
5 Très souvent	52,6%	41	41
	100,0%	78	78

	% OUI	% NON	OUI 2nde	NON 2nde	Total
Y trouvez vous l'information cherchée ?	96,2%	3,8%	75	3	78



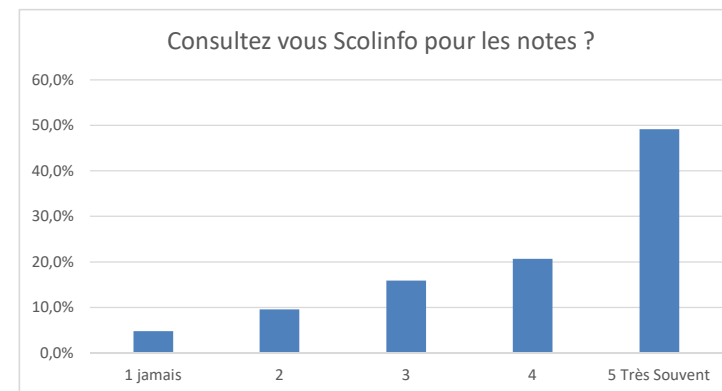
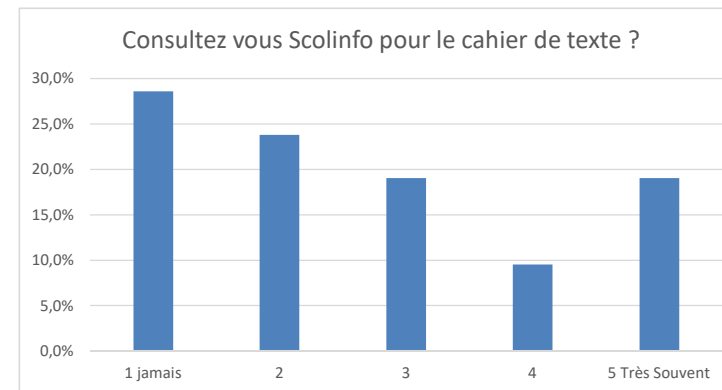
	% OUI	% NON	OUI 1ere	NON 1ere	Total
Avez-vous assisté à la réunion de rentrée Enseignants/Familles ?	93,7%	6,3%	59	4	63
Etes vous Informés sur ?					
Méthode de travail	76,2%	23,8%	48	15	63
Controles des connaissances	90,5%	9,5%	57	6	63
Orientation	76,2%	23,8%	48	15	63
TPE	71,4%	28,6%	45	18	63
épreuves du Bac	84,1%	15,9%	53	10	63
Etes vous Informés sur ?					
activités culturelles	71,4%	28,6%	45	18	63
voyages séjours linguistiques	73,0%	27,0%	46	17	63
Aumonerie La source	69,8%	30,2%	44	19	63
a-t-il suffis. de repères pour organiser son travail ?					
a-t-il suffis. de repères pour travailler d'éventuelles difficultés ?	92,1%	7,9%	58	5	63
vous enfant rencontre-t-il des difficultés ?	77,8%	22,2%	49	14	63
vous enfant rencontre-t-il des difficultés ?	17,5%	82,5%	11	52	63

Consultez vous Scolinfo pour le cahier de texte ?	%	1ere	Total
1 jamais	28,6%	18	18
2	23,8%	15	15
3	19,0%	12	12
4	9,5%	6	6
5 Très Souvent	19,0%	12	12
		63	63
100,0%			

	% OUI	% NON	OUI 1ere	NON 1ere	Total
Y trouvez vous l'information cherchée ?	65,1%	34,9%	41	22	63

Consultez vous Scolinfo pour les notes ?	%	1ere	Total
1 jamais	4,8%	3	3
2	9,5%	6	6
3	15,9%	10	10
4	20,6%	13	13
5 Très Souvent	49,2%	31	31
		63	63
100,0%			

	% OUI	% NON	OUI 1ere	NON 1ere	Total
Y trouvez vous l'information cherchée ?	84,1%	15,9%	53	10	63



	% OUI	% NON	OUI Tale	NON Tale	Total
Avez-vous assisté à la réunion de rentrée Enseignants/Familles ?	88,7%	11,3%	47	6	53
Etes vous Informés sur ?					
Méthode de travail	73,6%	26,4%	39	14	53
Contrôles des connaissances	79,2%	20,8%	42	11	53
épreuves du Bac	84,9%	15,1%	45	8	53
Etes vous Informés sur ?					
activités culturelles	64,2%	35,8%	34	19	53
voyages séjours linguistiques	73,6%	26,4%	39	14	53
Aumonerie La source	50,9%	49,1%	27	26	53
a-t-il suffis. de repères pour organiser son travail ?	92,5%	7,5%	49	4	53
a-t-il suffis. de repères pour travailler d'éventuelles difficultés ?	81,1%	18,9%	43	10	53
votre enfant rencontre-t-il des difficultés ?	49,1%	50,9%	26	27	53

Consultez vous Scolinfo pour le cahier de texte ?	%	Tale	Total
1 Jamais	37,7%	20	20
2	20,8%	11	11
3	22,6%	12	12
4	13,2%	7	7
5 Très souvent	5,7%	3	3
	100,0%	53	53

	% OUI	% NON	OUI Tale	NON Tale	Total
Y trouvez vous l'information cherchée ?	60,4%	39,6%	32	21	53

Consultez vous Scolinfo pour les notes ?	%	Tale	Total
1 Jamais	11,3%	6	6
2	5,7%	3	3
3	22,6%	12	12
4	35,8%	19	19
5 Très souvent	24,5%	13	13
	100,0%	53	53

	% OUI	% NON	OUI Tale	NON Tale	Total
Y trouvez vous l'information cherchée ?	83,0%	17,0%	44	9	53

